

Osnovni podaci

Naziv: ADRIADIESEL d.d.
Adresa: Mala Švarča 155, Karlovac
OIB: 39535117137; **MB:** 03582167
Vlasništvo: JADRANSKA ULAGANJA društvo s ograničenom odgovornoš...
Ovlaštene osobe: Nenad Končar, predsjednik uprave; Miroslav Bezbradić...
Nadzorni odbor: Slobodan Vernić, predsjednik nadzornog odbora; Almir ...
Nadležno tijelo: -
[>Više na www.fininfo.hr](#)

Bonitet i navike plaćanja

Status blokade: **Neblokiran**
Broj dana blokade u zadnjih 180 dana: **28**
Bonitet: -
Trend poslovanja: -
Indeks plaćanja: **0 (vrlo slab)**
Trend indeksa plaćanja: **Stabilan**
Predstečajna nagodba: **U postupku**

Opći i kontakt podaci

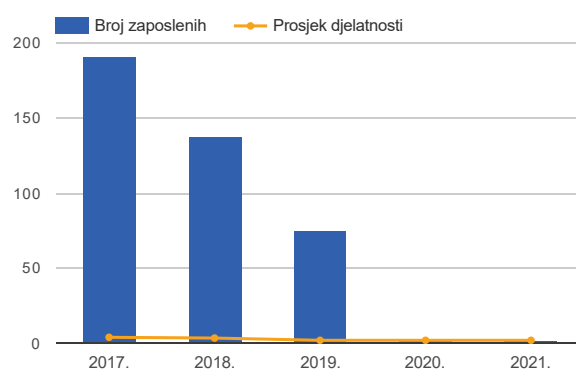
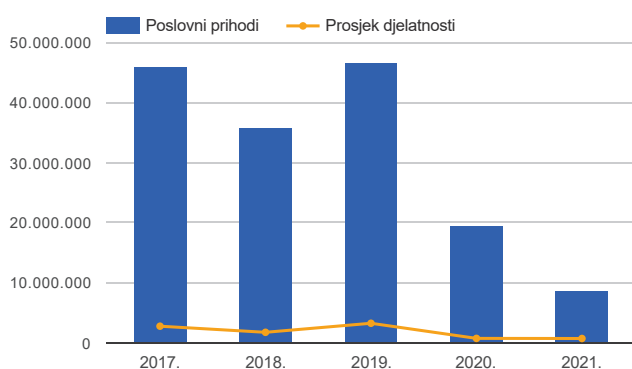
Djelatnost: 2811, Proizvodnja motora i turbina, osim motora za zrakoplove i motorna vozila
Godina osnivanja: 1949.
Veličina: Mali poduzetnik
Status aktivnosti: Aktivan
Transakcijski računi: HR2424000081310152629, HR9224000081190094990 [>Više na www.fininfo.hr](#)
Tel: +385 47 843300; **Fax:** +385 47 434380
E-mail: legal@adriadiesel.hr; **Web:** www.adriadiesel.hr

Vlasnički povezani subjekti

ULJANIK, d. d. u stečaju
 ČISTOČA d.o.o. Karlovac
 VODOVOD I KANALIZACIJA d.o.o.
 TVORNICA DIZEL MOTORA d.o.o.
 JADRANSKA ULAGANJA d.o.o.
 HRVATSKI ZAVOD ZA ZDRAVSTVENO OSI...
 HRVATSKI ZAVOD ZA ZAPOŠLJAVANJE
[>Više na www.fininfo.hr](#)

SAŽETAK FINACIJSKIH INFORMACIJA

Sažetak financijskih informacija	2019.-2021.	2019.	2020.	2021.	Pros. djelat. 2021.	2021. / Pros. djelat. 2021.*
Poslovni prihodi	■ ■ ■	46.704.188	19.651.920	8.918.167	801.556	▲
Rast/pad poslovnih prihoda	■ ■ ■	30,12%	-57,92%	-54,62%	-20,00%	▼
Dobit prije kamata, poreza i amortizacije (EBITDA)	■ ■ ■	7.812.844	2.287.941	-5.554.414	31.099	▼
Neto dobit/gubitak	■ ■ ■	2.532.304	64.843	-8.350.317	38.156	▼
Rast/pad neto dobiti/gubitka	■ ■ ■	64,37%	-97,44%	-12.977,75%	182,79%	▼
Ukupno aktiva	■ ■ ■	136.347.937	136.091.689	139.114.051	4.704.634	▲
Kapital i rezerve	■ ■ ■	64.282.984	64.521.997	56.171.680	794.469	▲
EBIT marža	■ ■ ■	10,00%	-2,54%	-93,24%	4,92%	▼
Faktor zaduženosti	■ ■ ■	12,97	25,16	n.s.	4,05	
ROE	■ ■ ■	3,62%	0,10%	-13,84%	4,85%	▼
Tekući omjer	■ ■ ■	1,12	1,16	1,02	1,33	▼
Koeficijent vlastitog financiranja	■ ■ ■	0,47	0,47	0,40	0,33	▲
Novčani tok iz poslovnih aktivnosti	■ ■ ■	-7.235.430	12.007.631	955.479	50.258	▲
Dani plaćanja dobavljačima	■ ■ ■	39,60	94,74	356,84	31,44	▼
Broj zaposlenih	■ ■ ■	75	3	2	2	▶



Analiza djelatnosti

DJELATNOST

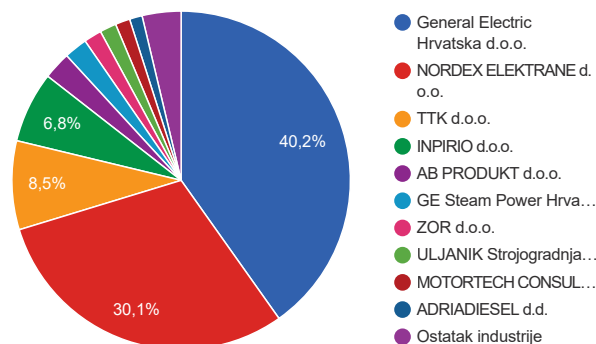
Broj subjekata koji posluje u djelatnosti 2811 (Proizvodnja motora i turbina, osim motora za zrakoplove i motorna vozila) je 31, a oni su u 2021.g. ostvarili 735.295.805 HRK poslovnih prihoda. Prosječan poslovni prihod u djelatnosti iznosi 801.556 HRK. Udio poslovnih prihoda djelatnosti u ekonomiji Republike Hrvatske iznosi 0,08%.

Najveća tri subjekta u djelatnosti drže 78,77% udjela u poslovnim prihodima, a najvećih deset 96,28%. ADRIADIESEL d.d. se u svojoj djelatnosti prema ostvarenim prihodima nalazi na 10. mjestu s udjelom od 1,21%.

Agregatni EBITDA ostvaren u djelatnosti 2811 (Proizvodnja motora i turbina, osim motora za zrakoplove i motorna vozila) iznosi 49.565.293 HRK, a prosječan EBITDA 31.099 HRK. ADRIADIESEL d.d. s ostvarenim EBITDA od -5.554.414 HRK zauzima 29. mjesto u djelatnosti u kojoj posluje. Broj mikro poduzetnika koji posluju u djelatnosti 2811 (Proizvodnja motora i turbina, osim motora za zrakoplove i motorna vozila) je 18, malih je 10, srednjih je 1, a velikih 2. Grad u kojem najveći broj subjekata ima sjedište je Karlovac (29,03%).

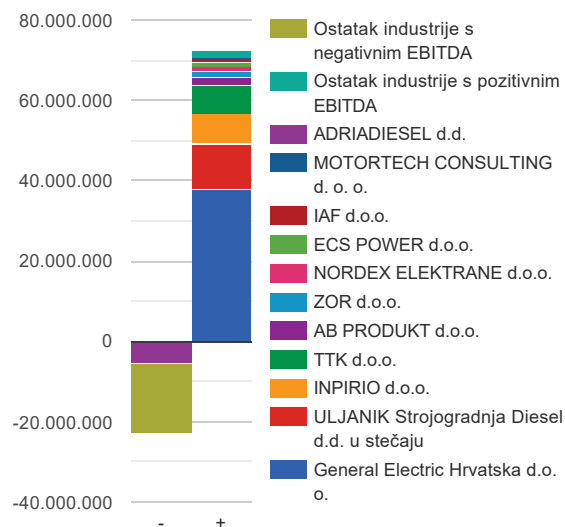
Poslovni prihodi i udio u poslovnim prihodima djelatnosti

R.br.	Subjekt	Posl. prihod (grafikon)	Posl. prihod	Udio u djelatnosti
1.	General Electric Hrvat...		295.482.180	40,19%
2.	NORDEX ELEKTRAN...		221.313.922	30,10%
3.	TTK d.o.o.		62.369.427	8,48%
4.	INPIRIO d.o.o.		49.827.223	6,78%
5.	AB PRODUKT d.o.o.		19.347.714	2,63%
6.	GE Steam Power Hrva...		16.296.326	2,22%
7.	ZOR d.o.o.		12.481.491	1,70%
8.	ULJANIK Strojogradnj...		11.628.729	1,58%
9.	MOTORTECH CONS...		10.308.257	1,40%
10.	ADRIADIESEL d.d.		8.918.167	1,21%
Posl. prihod top 10 subjekata			707.973.436	96,28%
Ostatak industrije			27.322.369	3,72%



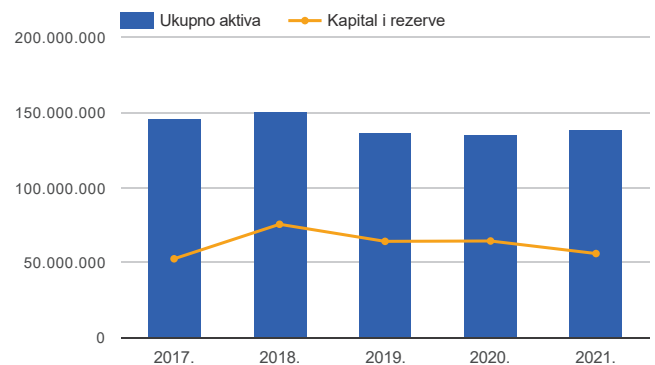
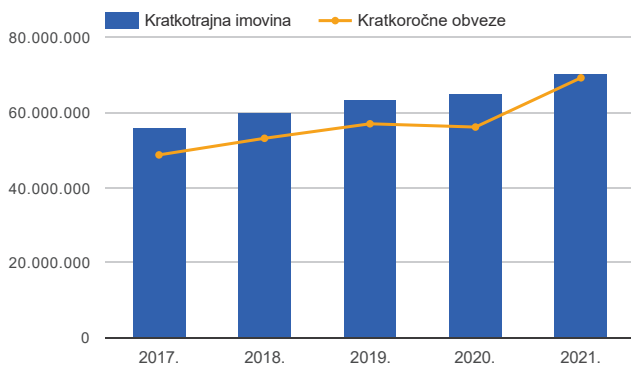
Dobit prije kamata, poreza i amortizacije (EBITDA) i udio u EBITDA djelatnosti

R.br.	Subjekt	EBITDA (grafikon)	EBITDA	Udio u djelatnosti
1.	General Electric Hrvat...		37.966.087	52,48%
2.	ULJANIK Strojogradnj...		11.106.633	15,35%
3.	INPIRIO d.o.o.		7.740.649	10,70%
4.	TTK d.o.o.		7.089.774	9,80%
5.	AB PRODUKT d.o.o.		1.813.857	2,51%
6.	ZOR d.o.o.		1.544.984	2,14%
7.	NORDEX ELEKTRAN...		1.214.773	1,68%
8.	ECS POWER d.o.o.		963.715	1,33%
9.	IAF d.o.o.		695.807	0,96%
10.	MOTORTECH CONS...		552.090	0,76%
EBITDA top 10 subjekata			70.688.369	97,72%
29.	ADRIADIESEL d.d.		-5.554.414	24,39%
Ostatak industrije s pozitivnim EBITDA			1.651.059	2,28%
Ostatak industrije s negativnim EBITDA			-17.219.721	75,61%

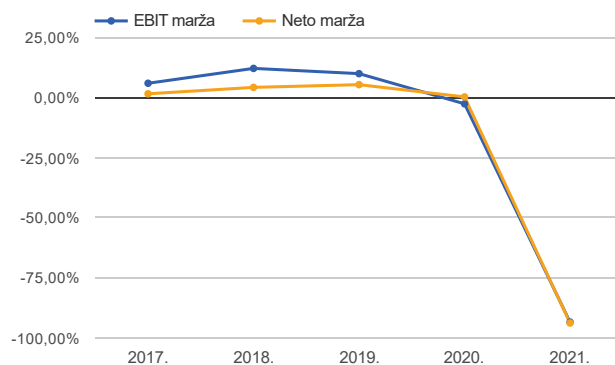
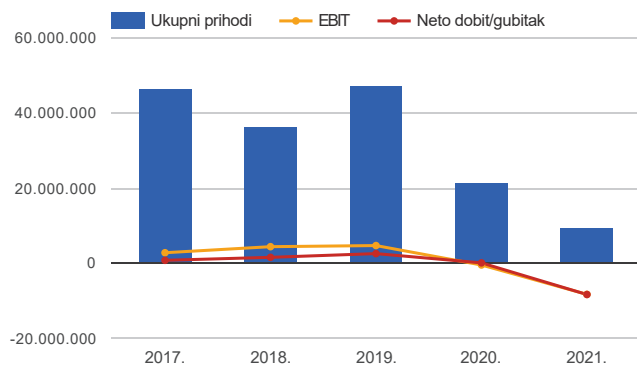


Financijski izvještaji

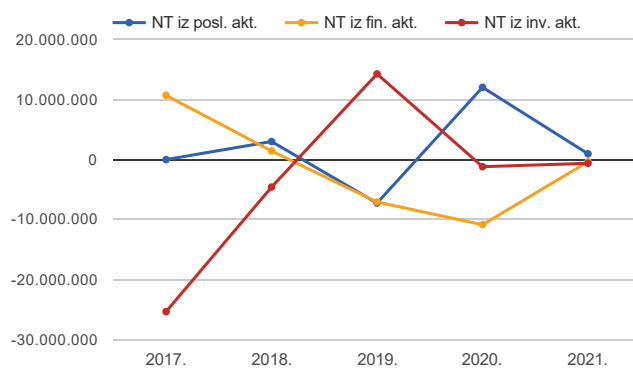
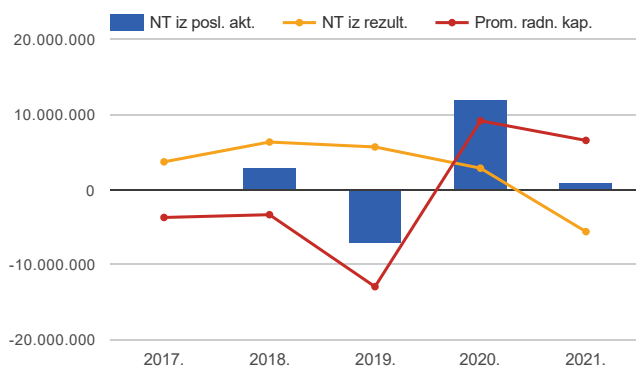
Bilanca	2019.- 2021.	2019.	2020.	% promjene 20./19.	2021.	% promjene 21./20.
A) POTRAŽIVANJA ZA UPISANI A NEUPLAĆENI KAPITAL	---	0	0	n.s.	0	n.s.
B) DUGOTRAJNA IMOVINA	■■■	72.609.588	70.988.445	-2	68.850.606	-3
I. Nematerijalna imovina	■■■	25.613	17.478	-32	13.115	-25
II. Materijalna imovina	■■■	72.071.143	70.481.575	-2	68.368.099	-3
III. Financijska imovina	■■■	477.718	477.718	0	457.718	-4
IV. Potraživanja	■■■	35.114	11.674	-67	11.674	0
V. Odgođena porezna imovina	---	0	0	n.s.	0	n.s.
C) KRATKOTRAJNA IMOVINA	■■■	63.709.946	65.029.512	2	70.263.445	8
I. Zalihe	■■■	44.123.852	51.544.592	17	43.074.573	-16
II. Potraživanja	■■■	19.537.395	13.453.540	-31	27.188.872	102
III. Financijska imovina	---	0	0	n.s.	0	n.s.
IV. Novac	■■■	48.699	31.380	-36	0	-100
D) PLAĆENI TROŠKOVI BUDUĆEG RAZDOBLJA I OBRAČUNATI PRIHODI	■■■	28.403	73.732	160	0	-100
E) Ukupno aktiva	■■■	136.347.937	136.091.689	0	139.114.051	2
A) KAPITAL I REZERVE	■■■	64.282.984	64.521.997	0	56.171.680	-13
1 Temeljni kapital	■■■	31.295.320	31.295.320	0	31.295.320	0
2 Kapitalne rezerve	---	0	0	n.s.	0	n.s.
3 Rezerve iz dobiti, revalorizacijske rezerve, rezerve fer vrij. i ost.	■■■	27.072.934	26.453.663	-2	26.453.663	0
4 Zadržana dobit/preneseni gubici	■■■	3.382.426	6.708.171	98	6.773.014	1
5 Dobit/gubitak poslovne godine	■■■	2.532.304	64.843	-97	-8.350.317	-12.978
6 Manjinski (nekontrolirajući) interes	---	0	0	n.s.	0	n.s.
B) REZERVIRANJA	■■■	50.000	50.000	0	50.000	0
C) DUGOROČNE OBVEZE	■■■	14.994.901	15.406.477	3	13.681.951	-11
D) KRATKOROČNE OBVEZE	■■■	56.980.331	56.113.215	-2	69.210.420	23
E) ODGOĐENO PLAĆANJE TROŠKOVA I PRIHOD BUDUĆEG RAZDOBLJA	■■■	39.721	0	-100	0	n.s.
F) Ukupno pasiva	■■■	136.347.937	136.091.689	0	139.114.051	2



Račun dobiti i gubitka	2019.- 2021.	2019.	2020.	% promjene 20./19.	2021.	% promjene 21./20.
A) POSLOVNI PRIHODI	■ ■ ■	46.704.188	19.651.920	-58	8.918.167	-55
B) POSLOVNI RASHODI	■ ■ ■	42.032.124	20.150.860	-52	17.233.681	-14
C) DOBIT PRIJE KAMATA I POREZA (EBIT)	■ ■ ■	4.672.064	-498.940	-111	-8.315.514	-1.567
D) NETO REZULTAT FINANCIJSKIH AKTIVNOSTI	■ ■ ■	-2.139.760	757.801	135	-34.803	-105
I. Financijski prihodi	■ ■ ■	570.273	1.787.880	214	274.628	-85
II. Financijski rashodi	■ ■ ■	2.710.033	1.030.079	-62	309.431	-70
E) NETO UDIO U REZULTATU DRUŠTAVA POVEZANIH SUDJELUJUĆIM INTERESOM	---	0	0	n.s.	0	n.s.
I. Udio u dobiti od društava povezanih sudjelujućim interesom	---	0	0	n.s.	0	n.s.
II. Udio u gubitku od društava povezanih sudjelujućim interesom	---	0	0	n.s.	0	n.s.
F) NETO UDIO U REZULTATU ZAJEDNIČKIH POTHVATA	---	0	0	n.s.	0	n.s.
I. Udio u dobiti od zajedničkih pothvata	---	0	0	n.s.	0	n.s.
II. Udio u gubitku od zajedničkih pothvata	---	0	0	n.s.	0	n.s.
G) UKUPNI PRIHODI	■ ■ ■	47.274.461	21.439.800	-55	9.192.795	-57
H) UKUPNI RASHODI	■ ■ ■	44.742.157	21.180.939	-53	17.543.112	-17
I) DOBIT/GUBITAK PRIJE OPOREZIVANJA	■ ■ ■	2.532.304	258.861	-90	-8.350.317	-3.326
I. Porez na dobit	■ ■ ■	0	194.018	n.s.	0	-100
J) NETO DOBIT/GUBITAK	■ ■ ■	2.532.304	64.843	-97	-8.350.317	-12.978
K) DOBIT/GUBITAK PREKINUTOG POSLOVANJA PRIJE OPOREZIVANJA	---	0	0	n.s.	0	n.s.
I. Porez na dobit prekinutog poslovanja	---	0	0	n.s.	0	n.s.
L) NETO DOBIT/GUBITAK PREKINUTOG POSLOVANJA	---	0	0	n.s.	0	n.s.
M) DOBIT/GUBITAK UKUPNOG POSLOVANJA PRIJE OPOREZIVANJA	■ ■ ■	2.532.304	258.861	-90	-8.350.317	-3.326
I. Porez na dobit ukupnog poslovanja	■ ■ ■	0	194.018	n.s.	0	-100
N) NETO DOBIT/GUBITAK UKUPNOG POSLOVANJA	■ ■ ■	2.532.304	64.843	-97	-8.350.317	-12.978



Izveštaj o novčanom toku	2019.- 2021.	2019.	2020.	% promjene 20./19.	2021.	% promjene 21./20.
I. Novčani tok iz rezultata		5.673.084	2.851.724	-50	-5.589.217	-296
II. Promjena radnog kapitala		-12.908.514	9.155.907	171	6.544.696	-29
A) NOVČANI TOK IZ POSLOVNIH AKTIVNOSTI		-7.235.430	12.007.631	266	955.479	-92
B) NOVČANI TOK IZ INVESTICIJSKIH AKTIVNOSTI		14.233.209	-1.189.178	-108	-623.261	48
C) NOVČANI TOK IZ FINANCIJSKIH AKTIVNOSTI		-7.054.242	-10.835.772	-54	-363.598	97
D) POVEĆANJE/SMANJENJE NOVCA		-56.463	-17.319	69	-31.380	-81

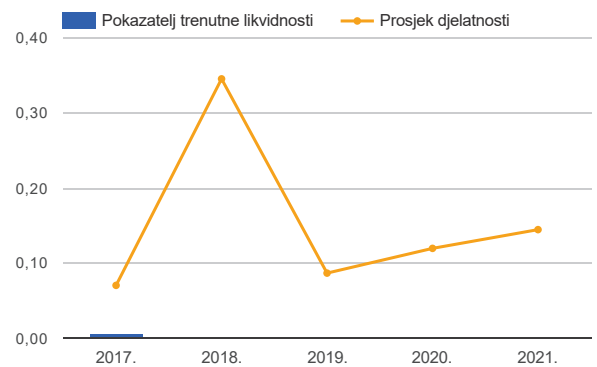
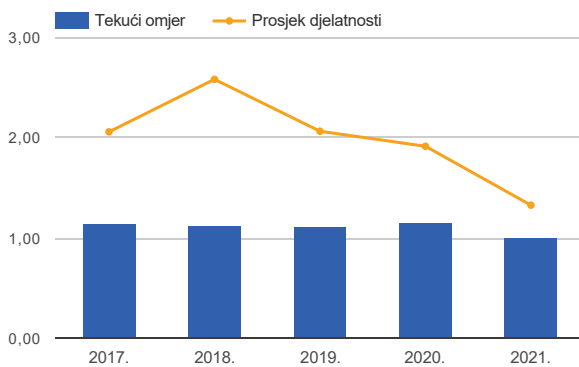


Analiza poslovanja

Pokazatelji likvidnosti

Pokazatelji likvidnosti daju prikaz sposobnosti poduzeća za podmirivanje kratkoročnih obveza. Sa stajališta kreditnog rizika poduzeća povoljnije je da indikatori likvidnosti imaju veće vrijednosti, dok isto ne mora biti optimalno sa stajališta povrata, tj. profitabilnosti.

Pokazatelji likvidnosti	2019.- 2021.	2019.	2020.	2021.	Prosje. djelat. 2021.	2021. / Prosje. djelat. 2021.*
Pokazatelj trenutne likvidnosti	■■■	0,00	0,00	0,00	0,14	▼
Brzi odnos	■■■	0,34	0,24	0,39	1,08	▼
Tekući omjer	■■■	1,12	1,16	1,02	1,33	▼
Stupanj pokrića I	■■■	0,89	0,91	0,82	1,37	▼
Stupanj pokrića II	■■■	1,09	1,13	1,01	1,82	▼
Novčano pokriće poslovnih rashoda	■■■	0,00	0,00	0,00	0,21	▼



Tekući omjer

jest omjer kratkotrajne imovine (imovina za koju se očekuje da će se pretvoriti u novac u roku od jedne godine ili jednog poslovnog ciklusa) i kratkoročnih obveza (obveze čiji je rok dospijanja kraći od jedne godine ili jednog poslovnog ciklusa). Sa stajališta likvidnosti je poželjno da vrijednost ovog pokazatelja bude što viša.

Pokazatelj trenutne likvidnosti

izračunava se kao omjer novčanih sredstava i kratkoročnih obveza. On predstavlja sposobnost društva da trenutačno podmiri svoje obveze te je iz perspektive kreditnog rizika poželjno da bude što viši.

Brzi odnos

određuje se kao odnos sume novčanih sredstava, kratkotrajne financijske imovine i kratkotrajnih potraživanja poduzeća s jedne strane, te kratkoročnih obveza s druge strane. U ovom se pokazatelju razmatra novac i brzo unovčiva imovina koja služi za pokriće kratkoročnih obveza te je poželjno da on bude što viši.

Stupanj pokrića I

izračunava se kao omjer kapitala i rezervi s dugotrajnom imovinom. Poželjno je da ovaj pokazatelj bude što viši.

Stupanj pokrića II

pruža uvid u omjer sume kapitala i rezervi i dugoročnih obveza s dugotrajnom imovinom. Za manji rizik naplate kod poduzeća bolje je da ovaj pokazatelj bude što veći.

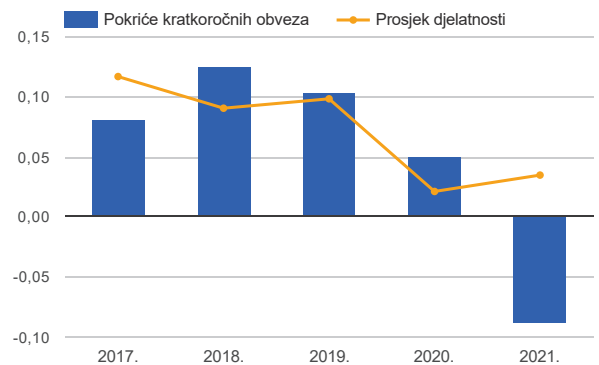
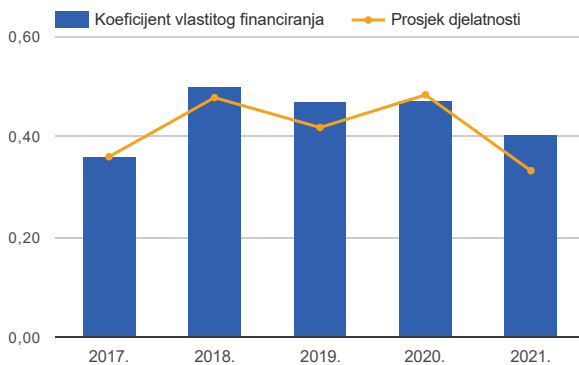
Novčano pokriće poslovnih rashoda

izračunava se kao omjer novčanih sredstava i poslovnih rashoda koji ne uključuju nenovčane troškove - amortizaciju, vrijednosna usklađenja i rezerviranja. Sa stajališta kreditnog rizika poželjno je da ovaj pokazatelj bude što viši.

Pokazatelji zaduženosti

Pokazatelji zaduženosti daju informaciju o sposobnosti poduzeća da podmiri svoje obveze, odnosno o načinu financiranja imovine društva.

Pokazatelji zaduženosti	2019.-2021.	2019.	2020.	2021.	Prosj. djelat. 2021.	2021. / Prosj. djelat. 2021.*
Koeficijent vlastitog financiranja	■■■	0,47	0,47	0,40	0,33	▲
Koeficijent financiranja	■■■	1,12	1,11	1,48	1,50	▶
Pokriće kamate iz EBITDA	■■■	3,30	2,87	-18,50	21,82	▼
Pokriće kamate iz EBIT	■■■	1,97	-0,63	-27,70	12,38	▼
Faktor zaduženosti	■■■	12,97	25,16	n.s.	4,05	
Pokriće ukupnih obveza iz EBITDA	■■■	0,11	0,03	-0,07	0,03	▼
Pokriće kratkoročnih obveza	■■■	0,10	0,05	-0,09	0,03	▼
Godine povrata kam. obveza	■■■	2,91	9,20	n.s.	2,21	
Prosječni trošak kamate	■■■	9,95%	3,67%	1,87%	0,32%	▼



Koeficijent vlastitog financiranja

pruža uvid u dio imovine financiran iz vlastitih izvora kapitala. Uobičajeno se smatra da je veći koeficijent vlastitog financiranja obilježje manjeg rizika poslovanja s poduzećem.

Pokriće kratkoročnih obveza

predstavlja omjer novčanog toka iz rezultata (suma neto rezultata poslovanja i amortizacije) i prosječnih kratkoročnih obveza. Poduzeća koja ostvaruju više vrijednosti ovog indikatora smatraju se manje rizičnima zato što svojim poslovanjem generiraju veći novčani tok iz rezultata koji može poslužiti za pokriće kratkoročnih obveza.

Koeficijent financiranja

pokazuje odnos korištenja tuđeg kapitala (obveza) i vlastitog kapitala (kapital i rezerve). Visoka vrijednost ovog pokazatelja ukazuje da se poduzeće u većoj mjeri oslanja na vanjske izvore financiranja što posljedično povećava rizik.

Pokriće kamate iz EBITDA

izračunava se kao omjer dobiti prije poreza, kamata i amortizacije (EBITDA) i troškova kamata. U slučaju kada je vrijednost ovog indikatora veća, manji su zaduženost i rizik poslovanja s promatranim poduzećem.

Pokriće kamate iz EBIT-a

mjeri odnos dobiti prije kamata i poreza (EBIT) i troškova kamata te pokazuje razinu pokrića troškova kamata iz operativne dobiti (EBIT). Veće vrijednosti ovog pokazatelja smatraju se boljima.

Faktor zaduženosti

izračunava se kao omjer prosječnih ukupnih obveza te zbroja neto dobiti/gubitka i amortizacije. S gledišta kreditnog rizika, dobro je za poduzeće da ovaj pokazatelj ima čim manju vrijednost.

Pokriće ukupnih obveza iz EBITDA

stavlja u odnos dobit prije kamata, poreza i amortizacije (EBITDA) te iznos prosječnih ukupnih obveza. Niska vrijednost ovog pokazatelja može upućivati na nesposobnost poduzeća da podmiri svoje obveze po njihovom dospjeću te je stoga naznaka većeg rizika promatranog poduzeća.

Godine povrata kamatonosnih obveza

pokazuju koliko su puta kamatonosne obveze veće od dobiti prije kamata, poreza i amortizacije (EBITDA). Kamatonosne obveze računaju se kao suma prosječnog stanja dugoročnih obveza po kreditima, najmovima (leasingu) i obveznicama te prosječnog stanja kratkoročnih obveza za

kredite, zajmove i izdane vrijednosne papire. S gledišta rizika poželjno da ovaj pokazatelj bude što niži.

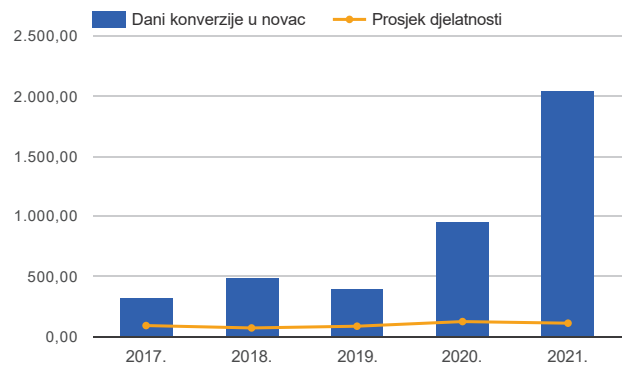
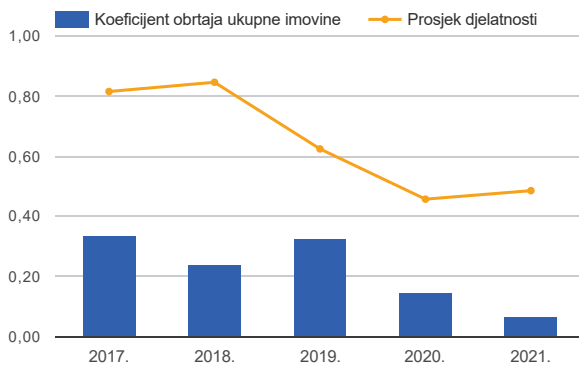
Prosječan trošak kamate

predstavlja odnos rashoda od kamata te zbroja prosječnih dugoročnih obveza i prosječnih kratkoročnih kamatonosnih obveza (obveza za kredite, zajmove i izdane vrijednosne papire). Ovim se pokazateljem pokušava aproksimirati prosječna kamatna stopa koju poduzeće plaća za svoje kamatonosne obveze pa se stoga najčešće prikazuje u postotnom obliku.

Pokazatelji aktivnosti

Pokazatelji aktivnosti grupa su financijskih indikatora koji mjere sposobnost poduzeća da efikasno pretvori svoje resurse u prihod ili novac, odnosno vrijeme potrebno da poduzeće plati svoje obveze.

Pokazatelji aktivnosti	2019.-2021.	2019.	2020.	2021.	Prosj. djelat. 2021.	2021. / Prosj. djelat. 2021.*
Koeficijent obrtaja ukupne imovine	▬▬▬	0,33	0,14	0,06	0,49	▼
Koef. obrt. dugotr. mater. imovine	▬▬▬	0,58	0,28	0,13	5,26	▼
Koeficijent obrt. kratkotr. imovine	▬▬▬	0,76	0,31	0,13	0,74	▼
Dani naplate potraživanja	▬▬▬	79,42	165,12	463,81	61,47	▼
Dani vezivanja zaliha	▬▬▬	358,68	888,44	1.936,27	131,39	▼
Dani plaćanja dobavljačima	▬▬▬	39,60	94,74	356,84	31,44	▼
Dani konverzije u novac	▬▬▬	398,50	958,82	2.043,24	113,18	▼



Koeficijent obrtaja ukupne imovine

stavlja u omjer poslovne prihode i prosječnu imovinu, odnosno mjeri koliko se puta ukupna imovina obrne tijekom jedne godine. Načelno, veća je vrijednost ovog pokazatelja povoljnija.

Dani konverzije u novac

izražavaju broj dana potreban poduzeću da pretvori svoje proizvode/usluge u novac, tj. broj dana trajanja vezivanja operativnog radnog kapitala promatranog u užem smislu. Oni se izračunavaju kao zbroj prosječnih dana vezivanja zaliha i dana naplate potraživanja, čime se mjeri vrijeme od nabave zalihe do unovčavanja potraživanja za prodane proizvode. Od prosječnih dana vezivanja zaliha i dana naplate potraživanja oduzimaju se prosječni dani plaćanja dobavljačima te se na taj način zatvara ciklus financiranja operativnog radnog kapitala. Za poduzeća je povoljnija niža vrijednost ovog pokazatelja zato što ona ukazuje na efikasnije upravljanje operativnim radnim kapitalom.

Koeficijent obrtaja dugotrajne materijalne imovine

mjeri poslovne prihode u odnosu na prosječnu vrijednost dugotrajne materijalne imovine u upotrebi, odnosno pokazuje koliko se jedinica poslovnog prihoda može stvoriti iz jedne jedinice (eura) dugotrajne materijalne imovine. Obzirom da je djelotvornije ostvarivati više prihoda iz jednake vrijednosti imovine, veća je vrijednost ovog pokazatelja za poduzeće povoljnija.

Koeficijent obrtaja kratkotrajne imovine

mjeri obrtaj kratkotrajne imovine na način da prikazuje odnos poslovnog prihoda i prosječne vrijednosti kratkotrajne imovine. Poduzeća s većom vrijednošću ovog indikatora u načelu posluju učinkovitije zbog toga što za realizaciju iste vrijednosti prihoda angažiraju manje kratkotrajne imovine.

Dani naplate potraživanja

predstavljaju prosječan broj dana potreban za naplatu prihoda od prodaje proizvoda/usluga društva. Budući da je novac od izuzetne važnosti za upravljanje poduzećem, preferira se uglavnom niža vrijednost ovog pokazatelja, tj. brže unovčavanje potraživanja.

Dani vezivanja zaliha

pokazuju koliko je dana potrebno da se proda prosječna vrijednost ukupnih zaliha, tj. da se zalihe pretvore u prihode. Niža vrijednost ovog indikatora ukazuje na bržu prodaju zaliha, odnosno na efikasnije upravljanje zalihama.

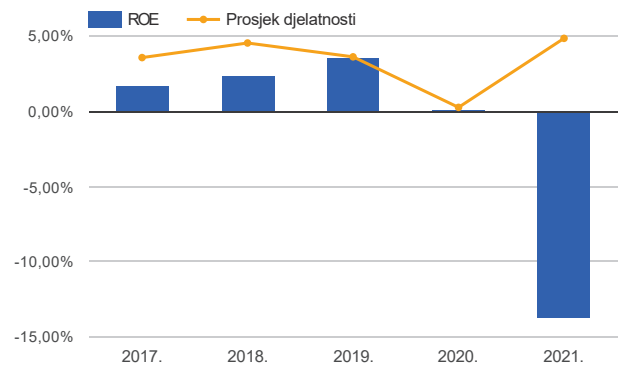
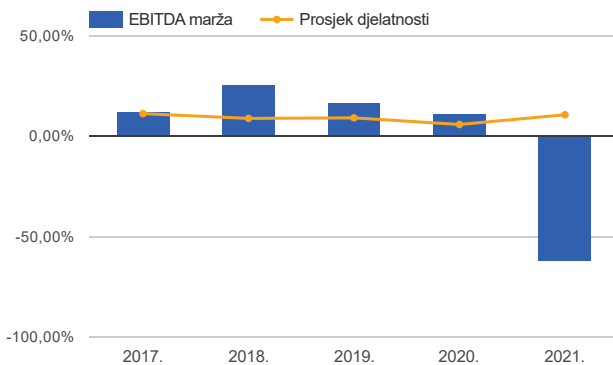
Dani plaćanja dobavljačima

prikazuju koliko je dana prosječno potrebno poduzeću da podmiri obveze prema dobavljačima. Manji broj dana plaćanja indicira brže podmirivanje obveza prema dobavljačima, što u većem broju slučajeva ukazuje na poduzeća koja redovitije plaćaju svoje obveze, u odnosu na poduzeća s većom vrijednošću ovog pokazatelja.

Pokazatelji profitabilnosti

Pokazatelji profitabilnosti objedinjuju indikatore koji mjere profitne marže društva (npr. EBIT marža) i pokazatelje povrata (npr. ROA).

Pokazatelji profitabilnosti	2019.-2021.	2019.	2020.	2021.	Prosje. djelat. 2021.	2021. / Prosje. djelat. 2021.*
EBITDA marža		16,73%	11,64%	-62,28%	10,76%	▼
EBIT marža		10,00%	-2,54%	-93,24%	4,92%	▼
Neto marža		5,42%	0,33%	-93,63%	5,92%	▼
ROE		3,62%	0,10%	-13,84%	4,85%	▼
ROA		1,76%	0,05%	-6,07%	1,07%	▼
Povrat na investirani kapital		4,98%	-0,58%	-10,89%	1,76%	▼



EBITDA marža

(akr. od engl. earnings before interest, taxes, depreciation, and amortization) pokazuje postotak rezultata na EBITDA razini (dobit prije kamata, poreza i amortizacije) u odnosu na poslovni prihod društva, odnosno dio prihoda koji preostaje društvu nakon podmirenja redovitih troškova/rashoda poslovanja (npr. materijalni troškovi, troškovi plaća, itd.). Načelno, viša je vrijednost ovog pokazatelja povoljna za društvo jer takva poduzeća imaju bolju troškovnu strukturu, odnosno zadržavaju veći dio prihoda nakon pokrivanja poslovnih rashoda poslovanja.

ROE

(akr. od engl. return on equity) pokazuje povrat na kapital koji su vlasnici uložili u poslovanje društva, tj. dobit koju je poduzeće ostvarilo upotrebljavajući kapital angažiran od strane vlasnika. Pokazatelj ROE stavlja u omjer neto rezultat poslovanja (dobit ili gubitak) i prosječnu vrijednost vlasničkog kapitala. Za društvo je povoljnija veća vrijednost ovog pokazatelja jer ona ukazuje na snažniju moć generiranja rezultata po jedinici angažiranog vlasničkog kapitala.

EBIT marža

(akr. od engl. earnings before interest and taxes) prikazuje koliki postotak rezultata na EBIT razini (dobit prije kamata i poreza) ostaje poduzeću po svakoj jedinici (euru) poslovnih prihoda nakon podmirenja redovitih troškova/rashoda poslovanja. Veća je vrijednost EBIT marže povoljnija jer takvim poduzećima ostaje veći dio prihoda nakon pokrivanja poslovnih troškova nego poduzećima koja ostvaruju niže vrijednosti ovog pokazatelja.

Neto marža

utvrđuje se kao omjer neto dobiti/gubitka i poslovnih prihoda te se uobičajeno prikazuje u obliku postotka. Više su vrijednosti ovog pokazatelja bolje jer to znači da vlasnicima društva ostaje veći dio prihoda.

ROA

(akr. od engl. return on assets) izračunava se kao odnos neto dobiti/gubitka i prosječne imovine te se najčešće prikazuje u postotnom obliku. Ovaj indikator prikazuje povrat na imovinu, odnosno koliko se jedinica neto dobiti može stvoriti iz jedne jedinice imovine. Budući da je neto dobit/gubitak kategorija rezultata koja pripada vlasnicima poduzeća, a imovina je financirana kapitalom vlasnika i dugom, varijacija formule za ovaj pokazatelj u brojnik dodaje i trošak financiranja - kamatu ili se povrat na imovinu prikazuje kao odnos dobiti prije kamate i poreza te prosječne imovine. Više su vrijednosti pokazatelja bolje jer indiciraju veću učinkovitost u upotrebi resursa (imovine) poduzeća.

Povrat na investirani kapital

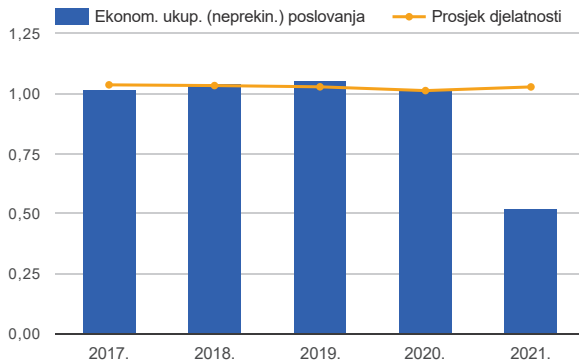
prikazuje odnos dobiti prije kamata i poreza te investiranog kapitala (kapitala i rezervi uvećanih za financijske, tj. kamatonosne obveze). Treba primijetiti da je u nazivniku isključena vrijednost operativnih (poslovnih) kratkoročnih obveza (kratkoročnih nefinancijskih obveza, kao što su npr. obveze prema dobavljačima, obveze prema zaposlenicima, itd.) na koje se ne plaćaju naknade u vidu kamate ili povrata vlasnicima. Radi potpune konzistentnosti izračuna ovog pokazatelja ispod razine EBIT rezultata trebale bi biti prikazane samo kamate koje se plaćaju

kreditorima i porez na dobit, ali smo zbog uobičajenog načina prikaza dobiti prije kamate i poreza u Hrvatskoj, ispod razine EBIT rezultata ostavili cjelokupne financijske prihode i rashode. Kao i kod drugih pokazatelja povrata i ovdje se preferira veća vrijednost indikatora jer ona ukazuje na učinkovitije upravljanje imovinom društva.

Pokazatelji ekonomičnosti

Pokazatelji ekonomičnosti skupina su indikatora koja promatra odnos između prihoda i rashoda ostvarenih na određenim razinama poslovanja, tj. sagledavaju koliko se prihoda generira po jedinici pripadajućeg rashoda. Ovi su pokazatelji jedna od metrika promatranja efikasnosti poslovanja, a veće su vrijednosti ove skupine indikatora povoljnije.

Pokazatelji ekonomičnosti	2019.- 2021.	2019.	2020.	2021.	Prosje. djelat. 2021.	2021. / Prosj. djelat. 2021.*
Ekonom. ukup. (neprekin.) poslovanja	■■■	1,06	1,01	0,52	1,03	▼
Ekonomičnost poslovnih aktivnosti	■■■	1,11	0,98	0,52	1,02	▼
Ekonomičnost financijskih aktivnosti	■■■	0,21	1,74	0,89	0,44	▲



Ekonomičnost ukupnog (neprekinutog) poslovanja

promatra odnos ukupnih prihoda i ukupnih rashoda poslovanja. U slučaju kada je vrijednost ovog pokazatelja veća od jedan, poduzeće je ostvarilo neto dobit.

Ekonomičnost poslovnih aktivnosti

pokazuje odnos prihoda iz poslovnih aktivnosti (prihodi od prodaje i ostali poslovni prihodi) i poslovnih rashoda (npr. materijalni troškovi, troškovi osoblja, amortizacija, itd.). Viša je vrijednost ovog pokazatelja bolja jer tada poduzeće stvara više prihoda na svaki euro rashoda.

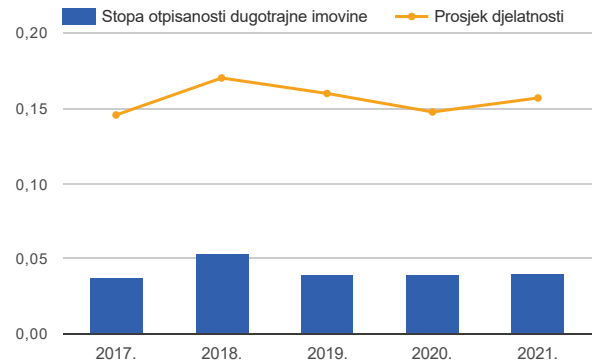
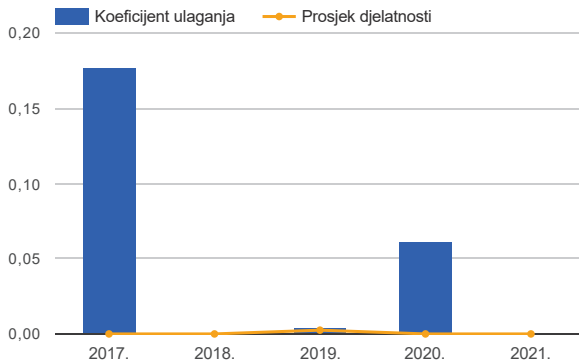
Ekonomičnost financijskih aktivnosti

stavlja u omjer ostvarene financijske prihode (npr. prihodi od kamata, tečajnih razlika, dividendi, itd.) i financijske rashode (troškovi kamata, tečajnih razlika i ostalih financijskih rashoda) u određenom razdoblju (godini), tj. pokazuje koliko se eura financijskih prihoda ostvaruje na svaki euro financijskih rashoda. U slučaju kada je ekonomičnost financijskih aktivnosti veća od jedan, poduzeće ostvaruje više financijskih prihoda od financijskih rashoda.

Pokazatelji ulaganja

Pokazatelji ulaganja (investiranja) grupa su indikatora koja predstavlja investicijsku politiku poduzeća, tj. intenzitet ulaganja društva te stupanj otpisanosti dugotrajne materijalne i nematerijalne imovine. Ove je pokazatelje potrebno analizirati zajedno s pokazateljima povrata kako bi se ustanovio povrat koji društvo ostvaruje na svoju imovinu i investicije.

Pokazatelji ulaganja	2019.-2021.	2019.	2020.	2021.	Pros. djelat. 2021.	2021. / Pros. djelat. 2021.*
Koeficijent ulaganja	■ ■ ■	0,00	0,06	0,00	0,00	➤
Koeficijent obnavljanja imovine	■ ■ ■	0,00	0,02	0,00	0,01	▼
Stopa otpisanosti dugotrajne imovine	■ ■ ■ ■ ■	0,04	0,04	0,04	0,16	▼
Pokrivenost amortiz. investicijama	■ ■ ■	0,06	0,43	0,00	0,19	▼



Koeficijent ulaganja

pokazuje omjer investicija i prihoda, tj. koliki dio prihoda poduzeće ulaže u dugotrajnu materijalnu i nematerijalnu imovinu. Niža vrijednost ovog indikatora u odnosu na djelatnost ili konkurenciju ne mora nužno biti povoljna, već može npr. sugerirati da će društvo u budućnosti imati manje prihode zbog zastarjelosti imovine koju koristi.

Stopa otpisanosti dugotrajne imovine

mjeri odnos troška amortizacije te dugotrajne materijalne i nematerijalne imovine (pravilno bi bilo isključiti iz nazivnika zemljišta koja se ne amortiziraju, ali smo zbog jednostavnosti prikaza u nazivniku ostavili cijelu vrijednost dugotrajne materijalne i nematerijalne imovine). Veća vrijednost ovog pokazatelja može značiti da poduzeće brže otpisuje svoju imovinu (ubrzanim amortizacijskim stopama zbog npr. smanjenja porezne osnovice) ili da posjeduje stariju imovinu koju će uskoro trebati zamijeniti novom.

Koeficijent obnavljanja imovine

uspostavlja odnos između iznosa ulaganja u dugotrajnu materijalnu i nematerijalnu imovinu te vrijednosti dugotrajne materijalne i nematerijalne imovine. Veće vrijednosti ovog pokazatelja mogu ukazivati na intenzivniju investicijsku politiku ili zastarjelu imovinu koju je društvo odlučilo zamijeniti modernijom.

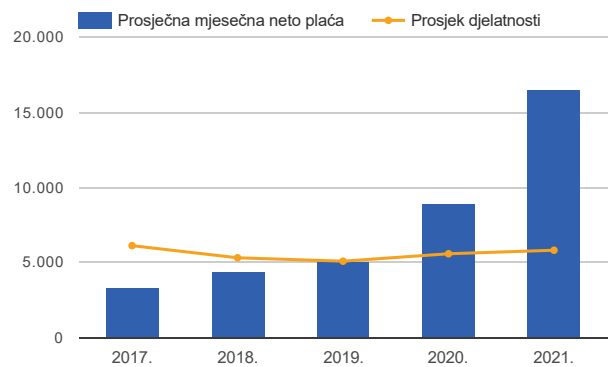
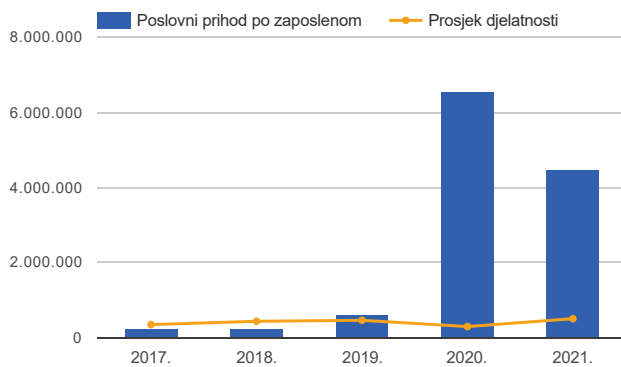
Pokrivenost amortizacije investicijama

mjeri odnos ulaganja i amortizacije, tj. koliko se eura investira u dugotrajnu materijalnu i nematerijalnu imovinu na svaki euro amortizacije. U slučaju kada je ovaj pokazatelj veći od jedan, on ukazuje na to da su ulaganja veća od amortizacije.

Pokazatelji zaposlenih, produktivnosti i prosječnih plaća

Pokazatelji zaposlenih, produktivnosti i prosječnih plaća prikazuju informacije o broju zaposlenih, poslovnom prihodu i rezultatu koji se ostvaruje po jednom zaposleniku, prosječnim neto i bruto plaćama te udjelu troškova osoblja u poslovnim prihodima.

Pokazatelji zaposlenih, produktivnosti i prosječnih plaća	2019.-2021.	2019.	2020.	2021.	Prosje. djelat. 2021.	2021. / Prosje. djelat. 2021.*
Broj zaposlenih	↓	75	3	2	2	↑
Poslovni prihod po zaposlenom	↓	622.723	6.550.640	4.459.084	507.336	↑
Neto dobit/gubitak po zaposlenom	↓	33.764	21.614	-4.175.159	30.735	↓
Prosječna mjesečna bruto plaća	↓	8.399	15.514	28.792	8.776	↑
Prosječna mjesečna neto plaća	↓	5.057	8.947	16.503	5.820	↑
Udio trošk. osoblja u posl. prihodu.	↓	16,19%	2,84%	7,75%	23,66%	↑



Poslovni prihod po zaposlenom

predstavlja iznos poslovnog prihoda u eurima po jednom zaposleniku i jedan je od ključnih indikatora produktivnosti poduzeća.

Prosječna mjesečna neto plaća

dio je ukupnog troška plaće koji se mjesečno isplaćuje jednom zaposleniku poduzeća. Zbog relativno visokih davanja (porezi, prirezi i doprinosi) u Republici Hrvatskoj, ovaj se iznos znatno razlikuje od iznosa bruto plaće.

Broj zaposlenih

pokazuje prosječan broj stalno zaposlenih djelatnika u poduzeću tijekom razdoblja.

Neto dobit/gubitak po zaposlenom

prikazuje koliko se jedinica neto dobiti/gubitka ostvari po jednom zaposleniku.

Prosječna mjesečna bruto plaća

predstavlja trošak osoblja po jednom zaposleniku koji poduzeće treba podmiriti.

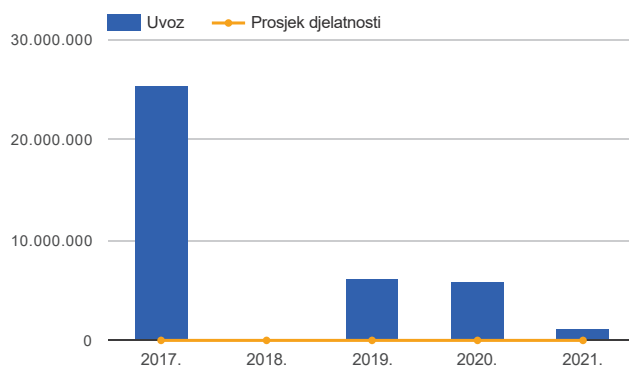
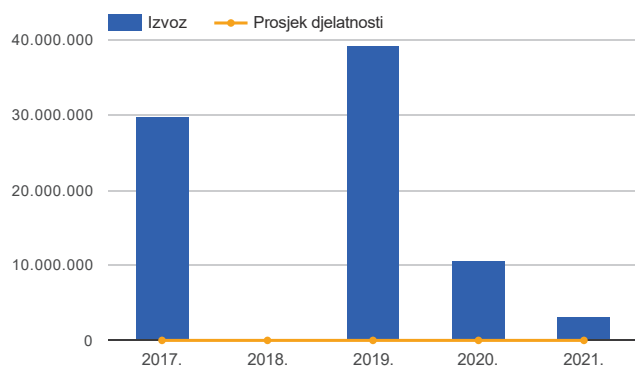
Udio troškova osoblja u poslovnim prihodima

mjeri učešće troškova osoblja u poslovnim prihodima.

Pokazatelji poslovanja s inozemstvom

Pokazatelji poslovanja s inozemstvom daju uvid u razmjenu roba i usluga poduzeća s inozemstvom (izvoz i uvoz).

Pokazatelji poslovanja s inozemstvom	2019.-2021.	2019.	2020.	2021.	Prosj. djelat. 2021.	2021. / Prosj. djelat. 2021.*
Izvoz	■ ■ ■	39.117.290	10.703.909	3.161.451	0	▲
Uvoz	■ ■ ■	6.215.978	5.857.697	1.167.365	0	▲



Izvoz

pokazuje izvoz poduzeća u određenom razdoblju (godini).

Uvoz

pokazuje uvoz poduzeća u određenom razdoblju (godini).

Sudski registar

Dugi naziv:

ADRIADIESEL dioničko društvo za proizvodnju diesel motora i opreme za energetska i tehnološka postrojenja

MBS:

020025382

EUID:

HRSR.020025382

Nadležni sud:

Trgovački sud u Zagrebu - stalna služba u Karlovcu

Pravni oblik:

dioničko društvo

Status:

Odobrena predstečajna nagodba

Osobe ovlaštene za zastupanje:

Nenad Končar, predsjednik uprave - zastupa društvo pojedinačno i samostalno s danom 30.07.2018. godine, a temeljem Odluke nadzornog odbora od 14.06.2018. godine

Miroslav Bezbradica, član uprave - zastupa društvo zajedno s predsjednikom uprave ili zajedno s članom uprave, postao član uprave na temelju odluke nadzornog odbora od 6.11.2020.

Marko Topić, prokurist - zastupa društvo zajedno s predsjednikom uprave ili zajedno sa članom uprave na temelju odluke uprave od 21.2.2020.

Temeljni kapital:

31.295.320 HRK (kuna)

Promjene temeljnog kapitala:

Odlukom o smanjenju temeljnog kapitala od 12.03.1997., smanjuje se kapital sa iznosa 80.390.650,00 kn, za iznos od 60.614.450,00 kn na iznos od 19.776.200,00 kn.

Odlukom Glavne skupštine od 15.11.2004.g. smanjuje se temeljni kapital sa iznosa od 19.776.200,00 kn za 19.576.200,00 kn na 200.000,00 kn radi pokrića gubitaka, na način da se sve dionice spajaju u jednu dionicu.

Odlukom Glavne skupštine od 15.11.2004.g. povećava se temeljni kapital sa iznosa od 200.000,00 kn za 31.536.000,00 kn u pravima na 31.736.000,00 kn izdavanjem 157680 redovnih dionica serije B svaka u nominalnom iznosu od 200,00 kn.

Odlukom Glavne skupštine od 31.05.2005.g. povećava se temeljni kapital sa iznosa od 31.736.000,00 kn za 18.000.000,00 kn u pravima na 49.736.000,00 kn.

Odlukom Glavne skupštine od 19.06.2006.g. povećava se temeljni kapital sa iznosa od 49.736.000,00 kn za 823.800,00 kn u pravima na 50.559.800,00 kn.

Odlukom Glavne skupštine od 27.4.2010. povećava se temeljni kapital sa iznosa od 50.559.800,00 kn za 4.654.800,00 kn u pravima na 55.214.600,00 kn.

Odlukom Glavne skupštine od 17.7.2013. temeljni kapital društva se radi pokrića dijela gubitka smanjuje s iznosa od 55.214.600,00 kn za iznos od 24.756.570,00 kn na iznos od 30.458.030,00 kn. Pojednostavljeno smanjenje temeljnog kapitala Društva provodi se smanjenjem nominalnog iznosa redovnih dionica tako da se nominalni iznos od 200,00 kn, smanjuje za iznos od 90,00 kn na nominalni iznos od 110,00 kn.

Odlukom Glavne skupštine od 31.7.2018. temeljni kapital u iznosu od 30.458.030,00 kn smanjuje se na pojednostavljen način radi pokrića dijela gubitka iz prethodnog razdoblja za iznos od 13.843.650,00 kn na iznos od 16.614.380,00 kn koji je podijeljen na ukupno 275.073 redovnih dionica, svaka u nominalnom iznosu od 60,00 kn i jedna redovna dionica nominalnog iznosa 110.000,00 kn: nominalna vrijednost dionica serija B, C, D i E od 110,00 kn, smanjuje se za iznos od 50,00 kn, na nominalni iznos od 60,00 kn po dionici, a nominalna vrijednost dionice serije A od 200.000,00 kn smanjuje se za iznos od 90.000,00 kn na nominalni iznos od 110.000,00 kn. Odlukom Glavne skupštine od 31.7.2018.

povećava se temeljni kapital Društva, ulaganjem prava, pretvaranjem potraživanja u uloge, uz isključenje prava prvenstva postojećih dioničara pri upisu novih dionica i bez obveze objavljivanja ponude za preuzimanje s iznosa od 16.614.380,00 kn za iznos od 20.939.340,00 kn na iznos od 37.553.720,00 kn izdavanjem 348.989 novih redovnih dionica na ime, serije F, pojedinačne nominalne vrijednosti dionice 60,00 kn, ukupne nominalne vrijednosti dionica 20.929.340,00 kn što predstavlja 55,76% ukupnog temeljnog kapitala Društva.

Temeljni kapital se zbog provođenja podjele društva smanjuje sa iznosa od 37.553.720,00 kuna za iznos od 6.258.400,00 kuna na iznos od 31.295.320,00 kuna.

Statut:

Statut Društva usvojen je na Skupštini 12.03.1997.

Odlukom Glavne skupštine od 28.12.2001.g. izmijenjen je Statut u čl. 49. i 54. odredbe o broju članova i kvorumu za odlučivanje nadzornog

odbora.

Odlukom Glavne skupštine od 15.11.2004.g. izmijenjen je Statut u čl. 12. odredbe o temeljnom kapitalu i dionicama, čl. 13. o označavanju dionica, čl. 31. o nazivu registra dionica, čl. 46. o nominalnom iznosu dionica, čl. 40. o zastupljenosti članova NO i čl. 70. završne odredbe.

Pročišćeni tekst Statuta dostavljen sudu u zbirku isprava.

Odlukom Glavne skupštine od 31.05.2005.g. izmijenjen je Statut u čl. 12. odredbe o temeljnom kapitalu i dionicama, čl. 46. o pravu glasa na skupštini i čl. 70. završne odredbe. Pročišćeni tekst Statuta dostavljen sudu u zbirku isprava.

Odlukom Glavne skupštine od 19.06.2006.g. izmijenjen je Statut u čl. 12. odredbe o temeljnom kapitalu i dionicama, čl. 46. u nominalnom iznosu dionica i čl. 70. završne odredbe. Pročišćeni tekst Statuta dostavljen sudu u zbirku isprava.

Odlukom Skupštine od 17.11.2008.g. izmijenjen je Statut u čl. 12., 15., 22. i 31. odredbe o dionicama, čl. 45. o sudjelovanju na skupštini, brisan čl. 21. Pročišćeni tekst Statuta dostavljen sudu u zbirku isprava.

Odlukom Glavne skupštine od 27.4.2010. izmijenjen je Statut u čl. 12. odredbe o temeljnom kapitalu i dionicama, čl. 22. i 45. o nazivu depozitorija dionica i čl. 70. završne odredbe. Pročišćeni tekst Statuta dostavljen sudu u zbirku isprava.

Odlukom Glavne skupštine od 17.7.2013. izmijenjen je Statut u čl. 12. odredbe o temeljnom kapitalu i dionicama, čl. 58. u odredbama o upravi i broju članova uprave i čl. 59. u odredbama o ovlaštenjima nadzornog odbora. Potpuni tekst Statuta dostavljen sudu u zbirku isprava.

Odlukom Glavne skupštine od 30.6.2015. izmijenjen je Statut u čl. 58. u odredbama o upravi i broju članova uprave. Potpuni tekst Statuta dostavljen sudu u zbirku isprava.

Odlukom Glavne skupštine od 31.7.2018. izmijenjen je Statut društva od 30.6.2015. u čl. 12. u odredbama o temeljnom kapitalu i dionica, a briše se čl. 13. te je Statut u potpunom tekstu od 31.7.2018. dostavljen sudu i uložen u zbirku isprava.

Statut društva (potpuni tekst) od 31.07.2018. godine izmijenjen temeljem Odluke o izmjeni Statuta na izvanrednoj Glavnoj skupštini društva od 17.06.2019. godine i to: čl. 9. - odredba o objavi podataka i priopćenja društva, čl. 10. - odredba o zastupanju Uprave Društva, čl. 12. - odredba o temeljnom kapitalu, čl. 19. - odredba o podacima u potvrdi o dionicama, čl. 42. - odredba o sazivu skupštine, čl. 46. - odredba o pravu glasa, čl. 70. - završne odredbe. Odlukom o izmjenama Statuta donijetoj na izvanrednoj Glavnoj skupštini društva dana 17.06.2019. usvojen je Statut društva (potpuni tekst) koji se dostavlja u zbirku isprava.

Statuse promjene: podjela subj. upisa odvaj. s osnivanjem

Odlukom izvanredne Glavne skupštine Društva od 17.06.2019. godine, kojom je odobren Plan podjele od 11. svibnja 2019. godine, izvršena je podjela društva ADRIADIESEL d.d., Karlovac (Grad Karlovac), Mala Švarča 155, MBS: 020025382, OIB: 39535117137 odvajanjem i prijenosom dijela imovine, prava i obveza, na novoosnovano društvo ADRIADIESEL GREEN ENERGY d.d. za projektiranje, izgradnju i remont diesel motora i održivih energetske postrojenja, sa sjedištem u Karlovcu (Grad Karlovac), Mala Švarča 155. Uprava društva izjavljuje da protiv Plana podjele nije podignuta tužba za njeno pobijanje.

Ostali podaci

Subjekt je bio upisan kod Trgovačkog suda u Karlovcu pod reg. ul. 1-1235.

Zabilježbe

Redni broj zabilježbe: 2

- Trgovački sud u Zagrebu rješenjem broj Stpn-94/2015 od 15.10.2015. godine dopušta sklapanje predstečajne nagodbe između ADRIADIESEL dioničko društvo za proizvodnju diesel motora i opreme za energetska i tehnološka postrojenja, Karlovac, Mala Švarča 155, MBS: 020025382, OIB: 39535117137 i vjerovnika čije su tražbine utvrđene u postupku predstečajne nagodbe.

Registrirane djelatnosti:

- > 28.51 -Obrada i presvlačenje metala
- > 28.52 -Opći mehanički radovi
- > 29.11 -Proizv. motora, turb. osim za zrakopl. i aut.
- > 29.14 -Proizvodnja ležajeva, prijenosnika i sl.
- > 29.24 -Proizv. ostalih strojeva opće namjene, d. n.
- > 36.63 -Ostali raznovrsni proizvodi, d. n.
- > 74.30 -Tehničko ispitivanje i analiza
- > * -Izrada nacrti za strojeve i industrijska postrojenja
- > * -Izrada i izvedba projekata iz područja industrije
- > * -Izrada investicijske dokumentacije
- > * -Izrada tehnološke dokumentacije i tehnički nadzor
- > * -Nadzor nad gradnjom
- > * -Zastupanje inozemnih tvrtki

Adresa elektroničke pošte:

legal@adriadiesel.hr

Pravne napomene i uvjeti korištenja izvještaja o subjektu

Ovaj izvještaj o subjektu (dalje: Izvještaj) pripremljen je od strane poduzeća EL KONCEPT d.o.o. (dalje: EL KONCEPT). EL KONCEPT ne jamči za točnost, pouzdanost i potpunost informacija navedenih u Izvještaju. EL KONCEPT, direktor EL KONCEPTA, kao ni njegovi zaposlenici ne prihvaćaju i neće snositi bilo kakvu odgovornost za eventualni gubitak ili štetu koju korisnik Izvještaja može pretrpjeti upotrebom informacija navedenih u Izvještaju. Korisnik Izvještaja u potpunosti prihvaća da je odgovoran za sve posljedice koje proizlaze iz njegovih aktivnosti i odluka, bez obzira proizlaze li one iz upotrebe Izvještaja ili su vezane na podatke i informacije navedene u Izvještaju. Informacije navedene u Izvještaju su povjerljive, te ih korisnik Izvještaja ne smije bez izričitog pisanog odobrenja EL KONCEPTA distribuirati, reproducirati, iznositi, objavljivati ili na

bilo koji način učiniti dostupnim trećima. Korisnik Izveštaja se obvezuje snositi svu štetu nastalu EL KONCEPTU u slučaju korištenja informacija iz Izveštaja suprotno ovdje navedenim uvjetima korištenja. EL KONCEPT nema obvezu daljnjeg ažuriranja Izveštaja.

* Objašnjenje

- ▲ *pokazatelj subjekta bolji od prosjeka djelatnosti*
- *pokazatelj subjekta jednak prosjeku djelatnosti*
- ▼ *pokazatelj subjekta slabiji od prosjeka djelatnosti*

Detaljnije (dodatne) informacije možete pronaći na www.fininfo.hr.